



**CEDULA DE AVANCE DEL CUMPLIMIENTO DE OBJETIVOS Y METAS DEL PLAN MUNICIPAL DE DESARROLLO,  
PROGRAMA SECTORIAL, INSTITUCIONAL O ESPECIAL CORRESPONDIENTE (2)  
DESARROLLO INTEGRAL DE LA FAMILIA TULUM, Q.ROO  
PERIODO QUE SE INFORMA: DEL 01 DE ENERO AL 30 DE SEPTIEMBRE DE 2018. (a)**




(b) OBJETIVO/ ESTRATEGIA	(c) INDICADOR	(d) FUENTE	(e) UNIDAD DE MEDIDA	(f) LINEA BASE	(g) METAS - AVANCE			(h) JUSTIFICACIONES
					META PROGRAMADA ANUAL 2018. (1)	REALIZADO EN EL PERIODO (2)	AVANCE % REALIZADO AL PERIODO (2/1)	
<p>Tulum como un municipio importante para el desarrollo del estado, requiere que los actores que la integran tomen un papel activo en su engranaje económico, político y social. Con esta dinámica, la demanda social nose detiene y día a día la sociedad requiere de herramientas que fortalezcan e impulsen su desenvolvimiento para estar a la vanguardia que el entorno demanda, es decir que autoridades y ciudadanía vinculen trabajo y esfuerzo para la solución de los problemas comunes.</p>	Tasa de Variación de posición en el índice de transparencia fiscal municipal	Transparencia fiscal municipal	Transparencia	2017				<p>El area de planeación esta trabajando para poder dar la información de la Posición Ocupada en el Índice de Transparencia.</p>
	Promedio de metas alcanzadas	Transparencia fiscal municipal	Transparencia	2017	108	62	57	
	Promedio de porcentaje de cumplimiento en actividades de recursos humanos	Estadística de trámites y servicios de recursos humanos	Estadístico	2017	135	81	60	
	Porcentaje de mecanismo implementados	Estadística de trámites y servicios de recursos humanos	Personas	2017	10	5	50	
	Porcentaje de obras supervisadas	Reportes y bitácoras de supervisión de obras	Suministro de Insumos	2017	2200	2153	98	
Porcentaje de adquisición de materiales	Cuenta Pública Estados Financieros Estadístico de Inventarios	pesos	2017	3300	1,970,271.31	59705		
Porcentaje de reportes de control de inventarios realizadas	Programa de auditorías, estadístico de inventarios	Reportes	2017	7	5	71		
Porcentaje de patrimonio municipal actualizado en registro	Cuenta pública padrón de patrimonio municipal	Registros	2017	660	130	20		



**CEDULA DE AVANCE DEL CUMPLIMIENTO DE OBJETIVOS Y METAS DEL PLAN MUNICIPAL DE DESARROLLO,  
PROGRAMA SECTORIAL, INSTITUCIONAL O ESPECIAL CORRESPONDIENTE (2)**

**DESARROLLO INTEGRAL DE LA FAMILIA TULUM, Q. ROO  
PERIODO QUE SE INFORMA: DEL 01 DE ENERO AL 30 DE SEPTIEMBRE DE 2018. (a)**



(b) OBJETIVO/ ESTRATEGIA	(c) INDICADOR	(d) FUENTE	(e) UNIDAD DE MEDIDA	(f) LINEA BASE	(g) METAS - AVANCE			(h) JUSTIFICACIONES
					META PROGRAMADA ANUAL 2018. (1)	REALIZADO EN EL PERIODO (2)	AVANCE % REALIZADO AL PERIODO (2/1)	
	Porcentaje de Inventarios actualizados en registro	Cuenta Publica Padrón de Patrimonio municipal	Reporte de Inventario	2017	660	130	20	
	Porcentaje de apoyos para actividades municipales varias	Estadística de trámites y servicios varios	Apoyos	2017	28	31	111	
	Porcentaje de actividades con vínculo ciudadano realizadas	Estadísticas de Trámites y Servicios Varios.	Actividades	2017	28	31	111	

ELABORO  
C.P. CARLOS ALBERTO ESTRADA RAMIREZ  
CONTADOR DIF TULUM

REVISO  
T.S.I. ZACIL ELENA MURILLO ZAPATA  
COORDINADORA ADMINISTRATIVA

AUTORIZO  
ING. ERIC GUILLERMO CASTRO LOPEZ  
DIRECTOR GENERAL