



CÉDULA DE AVANCE DE CUMPLIMIENTO DE LOS OBJETIVOS Y METAS DE LOS PROGRAMAS APROBADOS EN EL PRESUPUESTO DE EGRESOS MUNICIPAL (1)


(SISTEMA PARA EL DESARROLLO INTEGRAL DE LA FAMILIA DEL MUNICIPIO DE TULUM Q. ROO) PERIODO QUE SE INFORMA: DEL 1 DE JULIO AL 30 DE SEPTIEMBRE DE 2019 (a)

(b) PROGRAMA PRESUPUESTARIO	(c) NIVEL MIR CON RESUMEN NARRATIVO	(d) NOMBRE DEL INDICADOR	(e) MÉTODO DE CÁLCULO	(f) DIMENSIÓN DEL INDICADOR	(g) UNIDAD DE MEDIDA	(h) METAS-AVANCE REALIZADO EN EL PERIODO				(i) JUSTIFICACIONES		
						PROGRAMADO		REALIZADO			PORCENTAJE DE AVANCES	
						(1) ANUAL	(2) TRIMESTRE	(3) TRIMESTRE	(4) ACUMULADO		RESPECTO A LA META TRIMESTRAL (3/2)*100	RESPECTO A LA META ANUAL (4/1)*100
	FIN 1: contribuir al desarrollo integral de las familias del municipio Tulum mediante la atención a niñas, niños, adolescentes y la familia	Porcentaje de población atendida	(población atendida/ población total del municipio)*100	eficiencia	Porcentaje	350	88	1599	1634	1817%	467%	
	PROPOSITO 1.1: las niñas, niños y adolescentes y la familia del municipio de Tulum cuentan con una atención para la prevención de situaciones de vulnerabilidad	porcentaje de atención	(numero de personas en situación de vulnerabilidad registradas)*100	eficiencia	Porcentaje	2000	500	190	1223	38%	61.15%	
	COMPONENTE 1.1.1: eventos para el bienestar de la familia	porcentaje de eventos	( numero de personas que participan en los eventos realizados/ total de personas programadas a participar en los eventos)*100	eficiencia	Porcentaje	25	0	0	25	0%	100%	no se estableció meta trimestral si no anual
	ACTIVIDAD 1.1.1.1: bodas colectivas	porcentaje de de sociedad conyugue atendidos	(numero de personas que se inscribieron para el evento/ total de personas que asistieron)*100	eficiencia	Porcentaje	25	0	0	25	0%	100%	no se estableció meta trimestral si no anual
	ACTIVIDAD 1.1.1.2: REGISTROS EXTEMPORANEOS	porcentaje de registros extemporaneos realizados	(Número de cumplimiento en actividades de suministro de insumos/ número de actividades de suministro de insumos)*100	eficiencia	Porcentaje	40	0	0	0	0	0%	no se cumplió la meta en este trimestre ya que el evento fue programado de manera anual y la dirección de registro civil no realizo el evento
E004 Niñas, Niños y Adolescentes en prevención de Riesgo	programas encaminados al bienestar de la población	Porcentaje de programas realizadas.	(Número de personas que participan en terapias realizadas/ Total de personas programadas a participar en terapias )*100	eficiencia	Porcentaje	2,500	625	635	1367	101.60%	54.68%	
	ACTIVIDAD 1.1.2.1: pláticas enfocadas al tema de "trata de personas"	porcentaje de programas realizados	(Número de personas que participan en las pláticas realizadas/ Total de personas programadas a participar en las pláticas)*100	eficiencia	Porcentaje	2,000	500	635	1372	127.00%	68.06%	no se obtuvo meta en el trimestre ya que las pláticas ya no están asignadas al área si no a grupos vulnerables.

ACTIVIDAD 1.1.2.2: terapias psicológicas	Porcentaje de terapias realizadas.	(Número de personas que participan en terapias realizadas/ Total de personas programadas a participar en terapias)*100	eficiencia	Porcentaje	120	30	116	262	386.66%	218.33%
ACTIVIDAD 1.1.2.3: Atención a menores en situación de riesgo	porcentaje de atención de menores	(Número de menores en riesgo atendidos/Total de menores en casos de riesgo presentados del municipio)*100	eficiencia	Porcentaje	60	15	36	61	240.00%	101.06%
COMPONENTE 1.1.3: atención a familias en situación de riesgo	porcentaje de familias presentadas	(numero de personas atendidas/ numero de personas presentadas) *100	eficiencia	Porcentaje	1,260	315	537	962	170.47%	76.34%
ACTIVIDAD 1.1.3.1: consultoras jurídicas	porcentaje de consultoras jurídicas	(numero consultoras jurídicas resueltas/ numero jurídicas presentadas)*100	eficiencia	Porcentaje	1,200	300	265	827	88.33%	68.91%
ACTIVIDAD 1.1.3.2: trabajo social y estudios socio economicos	Porcentaje de trabajos sociales y estudios socioeconómicos atendidos	(Número de personas atendidos/total de personas presentadas)*100	eficiencia	Porcentaje	60	15	24	77	160.00%	128.33%


  
 ELABORÓ  
 SILVIA ANAHI CAMELO RODRIGUEZ  
 SECRETARIA ADSCRITA A PROCURADURIA DE  
 PROTECCION DE NIÑAS, NIÑOS, ADOLESCENTES Y LA FAMILIA  
 DE NIÑAS, NIÑOS, ADOLESCENTES Y LA FAMILIA  
 V.L. A FAMILIA,  
 TULUM  
 QUINTANA ROO


  
 LIC. JOSE ALBERTO AGUIRRE  
 COORDINADOR ADMINISTRATIVO SISTEMA DE  
 TULUM, QUINTANA ROO


  
 LIC. DELIO EDMUNDO MARFIL MANRIQUE  
 DIRECTOR GENERAL SISTEMA DIF TULUM  
 DIRECCION GENERAL DEL DIF  
 TULUM, QUINTANA ROO

COORDINACIÓN ADMINISTRATIVA  
 DEL DIF TULUM  
 QUINTANA ROO

